


新登場

kamakura

クールルーフファン高静圧形

CRF-PRシリーズ



大空間に大風量の涼風を!

高静圧・下吹出形 CRF-30PRL/CRF-36PRL

ホッパーダクト・オートスイングルーバー標準装備

天井クレーンがあり長いダクトを下せない現場に最適な下吹出形。
2種類のファン径をご用意。

- 高静圧対応ファンとホッパーダクトを用いて風速を上げることで、風の到達距離を向上。
- 直交する2つのオートスイングルーバーを標準装備。より広範囲に、届けたいポイントに送風が可能。



高静圧・上吹出形 CRF-36PRU

専用制御盤標準装備

高静圧環境下でも大量の涼風を給気可能な上吹出形。
長いダクトによる圧力損失に対応。

- 250Paまで使用可能。
従来製品 (CRF-36ZU₂) は最高静圧100Pa) に対し2倍以上の圧力損失に対応。
- 専用制御盤を標準装備。
インバータを使用し、50Hz地域においても60Hzで運転を行います*。
※インバータで風量調整も可能ですが各静圧における風量が60Hz運転に比べ過少となるため推奨致しません。



クールーフファン高静圧形 CRF-PRシリーズ

高静圧・下吹出形 CRF-30PRL / CRF-36PRL

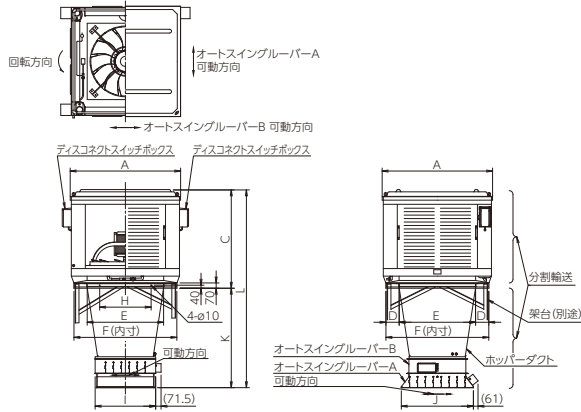
ホッパーダクト・オートシングルバー標準装備

仕様

形式	ファン径 [cm]	ファンモータ仕様				50Hz						60Hz									
		相数	電圧 [V]	極数	出力 [kW]	定格電流 [A]	水ポンプ (単相 200V) 消費電力[W]×台数		風量 [m³/min]	騒音 [dB]		冷却能力 ^{※3} [kW]	補給水量 ^{※3} [kW]	定格電流 [A]	水ポンプ (単相 200V) 消費電力[W]×台数		風量 [m³/min]	騒音 [dB]		冷却能力 ^{※3} [kW]	補給水量 ^{※3} [kW]
							循環ポンプ	クリーニングポンプ		室内 ^{※1}	室外 ^{※2}				循環ポンプ	クリーニングポンプ		室内 ^{※1}	室外 ^{※2}		
CRF-30PRL	75	3	200	6	1.5	7.8	42×1	42×1	179	74	67	24.0	49	7.8	58×1	58×1	181	79	72	24.3	51
CRF-36PRL	91.4					8				2.2	13.0							238	77		

※1 室内騒音：吹出口中心線上1.5m離れた地点 ※2 室外騒音：吸込口中心線上1.5m離れた地点 ※3 冷却能力・補給水量設定条件：乾球温度34℃、相対湿度55%

外形寸法図



外形寸法表

形式	外形寸法 [mm]										重量 [kg]	
	A	C	D	E	F	H	I	J	K	L	乾燥時	運転時
CRF-30PRL	1,310	1,150	140	855	1,135	560	650	800	1,315	2,465	270	325
CRF-36PRL	1,460	1,300	175	1,010	1,360	680	800	953	1,315	2,615	335	395

高静圧・上吹出形 CRF-36PRU

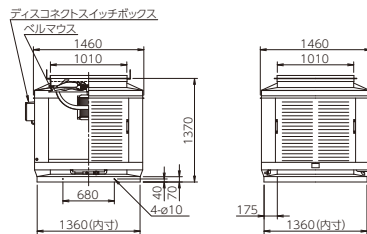
50Hz地区へ納入の場合も、専用制御盤(標準装備)のインバータにより、60Hzの運転となります。(50Hzでの運転はできません。)

仕様

形式	ファン径 [cm]	ファンモータ仕様				60Hz						騒音 [dB]	冷却能力 ^{※3} [kW]	補給水量 ^{※3} [kW]										
		相数	電圧 [V]	極数	出力 [kW]	定格電流 [A]	水ポンプ(単相 200V) 消費電力[W]×台数		各静圧における風量 [m³/min]															
							循環ポンプ	クリーニングポンプ	静圧 [Pa]															
CRF-36PRU	91.4	3	200	8	2.2	12.6	58×1	58×1	0	50	100	150	200	250	325	290	233	207	173	127	84	78	43.6	82

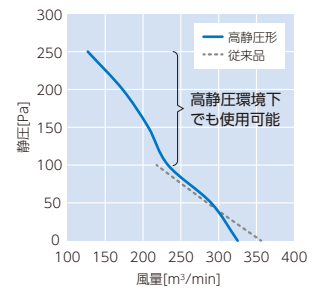
※1 室内騒音：吹出口中心線上1.5m離れた地点 ※2 室外騒音：吸込口中心線上1.5m離れた地点 ※3 冷却能力・補給水量設定条件：乾球温度34℃、相対湿度55%、0Pa時

外形寸法図



従来品との性能比較

形式	風量 [m³/min]					
	0Pa	50Pa	100Pa	150Pa	200Pa	250Pa
高静圧形 (CRF-36PRU)	325	290	233	207	173	127
従来品 (CRF-36ZU ₂)	356	285	218	使用できません		



kamakura

株式会社 鎌倉製作所

本社 〒107-8623 東京都港区北青山 2-7-11
TEL. 03-3403-4353 FAX. 03-3497-5059
ホームページ www.kamakura-ss.co.jp

東京営業所 TEL.03-3403-4308
仙台営業所 TEL.022-257-0319
長野営業所 TEL.026-283-9220
静岡営業所 TEL.054-202-8620
名古屋営業所 TEL.052-733-2811
大阪営業所 TEL.06-6768-0345
広島営業所 TEL.082-291-4771
福岡営業所 TEL.092-441-6460

代理店

改良のため仕様・性能等は予告なく変更することがありますので予めご了承ください。