



採光・排煙システム機器

# 製品価格表

- 本価格には、消費税相当額8%は含まれておりません。
- 本価格には、取付工事、電気配線工事、ワイヤー配線工事は含まれておりません。

株式会社 鎌倉製作所



## 目 次

### ハッチシリーズ

◇ 5WAYハッチ	【GF形】	1
◇ プレート形スモークハッチ	【SH-R・M形】	1
◇ 採光形スモークハッチ	【SH-G形】	1
◇ 採光形ペアドームハッチ	【SH-GP形】	2
◇ ステンレス製ハッチ	【SHsus形】	2
◇ 排煙用オペレータ部品		2

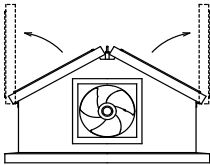
### ドームシリーズ

◇ 排煙形ドーム・排煙形ドーム連続タイプ	【LHL・LHL---2A形】	3
◇ ステンレス製排煙形ドーム	【LHLsus形】	4
◇ 排煙形ドーム連窓形	【LHL形】	5
◇ ステンレス製排煙形ドーム連窓形	【LHLsus形】	6
◇ 排煙形ドーム・排煙形ドーム連続タイプ (平行形水平昇降式)	【LHP・LHP---2A形】	7
◇ ステンレス製排煙形ドーム・排煙形ドーム連続タイプ (平行形水平昇降式)	【LHPsus・LHPsus---2A形】	8
◇ ステンレス製排煙形ドーム ガラス四角錐タイプ (平行形水平昇降式)	【LHPsus-AG形】	9
◇ 単体形ドーム スタンダードタイプ	【ALS形】	10
◇ ステンレス製単体形ドーム スタンダードタイプ	【ALSsus形】	11
◇ 単体形ドーム ローシルエットタイプ	【LLS形】	12
◇ ステンレス製単体形ドーム ガラス四角錐タイプ45°	【LPGsus形】	13
◇ 連続形ドーム	【LC形】	14
◇ スチール製連続形ドーム	【LCS形】	15
◇ 自然換気形ドーム	【LV・LVC形】	16
◇ 点検口(ハンドルキャッチクリップ付)	【LT形】	17
◇ 点検口(ハンドルキャッチクリップ付)	【LTsus・LTsus-M形】	18
◇ 2段水切り(オプション)		19

## ハッチシリーズ

- ◇ 採光部材質 網入型板ガラス： 網入型板ガラス 6.8mm  
中空シート： ポリカーボネート複層板 10mm

### ● 5WAYハッチ (GF形)

外形図	本体材質・内貼	採光部材質	形式	定価 [円]
	溶融亜鉛処理鋼板 断熱材内貼  (ステンレス製 (塗装仕上げ) は特注品)	網入型板ガラス	GF-1300WS1	562,000
			GF-2600WS1	899,000
		中空シート + 網入型板ガラス	GF-1300GP-WS	640,000
			GF-2600GP-WS	1,025,000
<ul style="list-style-type: none"> <li>・ファンの台数：GF-1300タイプは1台、GF-2600タイプは2台</li> <li>・本体のみの価格です。排煙用オペレータ部品の価格を加算してください。</li> </ul>				

### ● プレート形スモークハッチ (SH-R・M形)

外形図	本体材質・内貼	採光部材質	形式	定価 [円]
※ SH-900/1600は、 片開きタイプと なります。   	溶融亜鉛処理鋼板 断熱材内貼  (ステンレス製 (塗装仕上げ) は特注品)	-	SH-900R	209,000
			SH-1600R	277,000
			SH-1300M	290,000
			SH-2600M	392,000
			SH-2900M	450,000
			SH-3100M	495,000
			SH-3500M	554,000
			SH-3700M	628,000
			SH-4100M	657,000
			SH-4500M	728,000
<ul style="list-style-type: none"> <li>・本体のみの価格です。排煙用オペレータ部品の価格を加算してください。</li> </ul>				

### ● 採光形スモークハッチ (SH-G形)

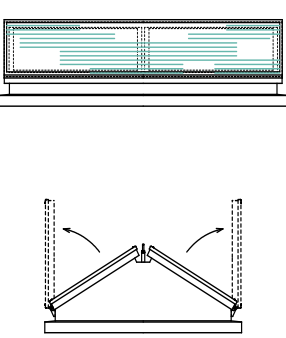
外形図	本体材質・内貼	採光部材質	形式	定価 [円]
※ SH-900/1600は、 片開きタイプと なります。   	溶融亜鉛処理鋼板 断熱材内貼  (ステンレス製 (塗装仕上げ) は特注品)	網入型板ガラス	SH-900G	220,000
			SH-1600G	339,000
			SH-1300G1	337,000
			SH-2600G1	524,000
			SH-2900G1	675,000
			SH-3100G1	748,000
			SH-3500G1	822,000
			SH-3700G1	942,000
			SH-4100G1	985,000
			SH-4500G1	1,112,000
<ul style="list-style-type: none"> <li>・本体のみの価格です。排煙用オペレータ部品の価格を加算してください。</li> </ul>				

## ハッチシリーズ

### ● 採光形ペアドームハッチ (SH-GP形)

外形図	本体材質・内貼	採光部材質	形式	定価 [円]
※ SH-900/1600は、片開きタイプとなります。 	溶融亜鉛処理鋼板 断熱材内貼  (ステンレス製 (塗装仕上げ) は特注品)	中空シート + 網入型板ガラス	SH-900GP	263,000
			SH-1600GP	393,000
			SH-1300GP	450,000
			SH-2600GP	648,000
			SH-2900GP	822,000
			SH-3100GP	899,000
			SH-3500GP	973,000
			SH-3700GP	1,102,000
			SH-4100GP	1,195,000
SH-4500GP	1,355,000			
・本体のみの価格です。 排煙用オペレータ部品の価格を加算してください。				

### ● ステンレス製ハッチ (SHsus形)

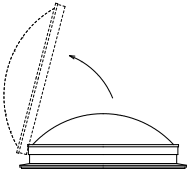

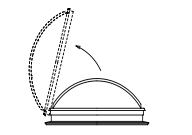
外形図	本体材質・内貼	採光部材質	形式	定価 [円]
  ※ SH-900/1600は、片開きタイプとなります。	SUS-304 ヘアライン仕上げ 断熱材内貼	-	SHsus-900R	370,000
			SHsus-1600R	431,000
			SHsus-1300M	431,000
			SHsus-2600M	475,000
		網入型板ガラス	SHsus-900G	419,000
			SHsus-1600G	567,000
			SHsus-1300G	561,000
			SHsus-2600G	604,000
		中空シート + 網入型板ガラス	SHsus-900GP	444,000
			SHsus-1600GP	615,000
			SHsus-1300GP	645,000
			SHsus-2600GP	834,000
・本体のみの価格です。 排煙用オペレータ部品の価格を加算してください。				

### ● 排煙用オペレータ部品

品名・形式		部品構成	定価 [円]
排煙用オペレータ (手動式)	KHO-1 (壁埋込形)	・本体 ・アウターコード (11φ×20m) ・ステンレスワイヤー (2φ×30m)	99,000
	KHO-2 (壁直付形)		99,000
排煙用オペレータ (電動式)	電気式駆動装置一式	・本体 ・アウターコード (11φ×10m) ・ステンレスワイヤー (2φ×18m) ・スイッチボックス (予備電源内蔵*)	356,000
アンダー滑車 (連続形のみ加算)		・2本 (1セット) ・長手連続用、横手連続用のいずれか ご指定ください。	22,000
接続キャップ (連続形のみ加算)		・長手、横手、田の字 (1本あたり)	10,000
* 電動式 (自然排煙口) の場合、必ず予備電源が必要となります。(建築基準法施行令第126条の3 第10号)			

## ドームシリーズ

### ● 排煙形ドーム・排煙形ドーム連続タイプ (LHL・LHL…2A形)

外形図	本体材質・内貼	採光部材質	形式	定価 [円]	
				手動式	電動式
	アルミ押出成形品 (表面アルマイト処理) ステンレス内貼	アクリルドーム 3mm + 網入型板ガラス 6.8mm	LHL-600A FP	529,000	786,000
			LHL-900A FP	577,000	834,000
			LHL-1300A FP	673,000	930,000
			LHL-1600A FP	1,234,000	1,491,000
		ポリカーボネート 標準ドーム 3mm + 網入型板ガラス 6.8mm	LHL-600PC FP	542,000	799,000
			LHL-900PC FP	616,000	873,000
			LHL-1300PC FP	719,000	976,000
			LHL-1600PC FP	1,634,000	1,891,000
		ポリカーボネート 熱線反射ドーム 3mm + 網入型板ガラス 6.8mm	LHL-600RT FP	542,000	799,000
			LHL-900RT FP	616,000	873,000
			LHL-1300RT FP	719,000	976,000
		ポリカーボネート 高透光ドーム 3mm + 網入型板ガラス 6.8mm	LHL-600HT FP	542,000	799,000
LHL-900HT FP	616,000		873,000		
LHL-1300HT FP	719,000		976,000		
連続タイプ  		アクリルドーム 3mm + 網入型板ガラス 6.8mm	LHL-9002A FP	1,160,000	1,417,000
			LHL-13002A FP	1,607,000	1,864,000

・価格に含まれるもの

- ①ドーム本体 ②網入型板ガラス (6.8mm) ③アウターコード (11φ×10m)  
 ④排煙用オペレータ (手動式または電動式) ⑤ステンレスワイヤー (2φ×18m)

・排煙用オペレータ (電動式) は、電気式駆動装置とスイッチボックス (予備電源内蔵) で構成されています。

## ドームシリーズ

### ● ステンレス製排煙形ドーム（LHLsus形）

外形図	本体材質・内貼	採光部材質	形式	定価[円]	
				手動式	電動式
	SUS-304 ヘアライン仕上げ	アクリルドーム 3mm + 網入型板ガラス 6.8mm	LHLsus-600A	582,000	839,000
			LHLsus-900A	652,000	909,000
			LHLsus-1300A	731,000	988,000
			LHLsus-1600A	1,358,000	1,615,000
		ポリカーボネート 標準ドーム 3mm + 網入型板ガラス 6.8mm	LHLsus-600PC	595,000	852,000
			LHLsus-900PC	676,000	933,000
			LHLsus-1300PC	779,000	1,036,000
			LHLsus-1600PC	1,757,000	1,998,000
		ポリカーボネート 熱線反射ドーム 3mm + 網入型板ガラス 6.8mm	LHLsus-600RT	595,000	852,000
			LHLsus-900RT	676,000	933,000
			LHLsus-1300RT	779,000	1,036,000
		ポリカーボネート 高透光ドーム 3mm + 網入型板ガラス 6.8mm	LHLsus-600HT	595,000	852,000
LHLsus-900HT	676,000		933,000		
LHLsus-1300HT	779,000		1,036,000		

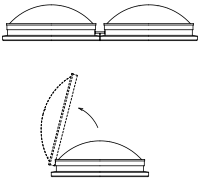
• 価格に含まれるもの

- ①ドーム本体 ②網入型板ガラス（6.8mm） ③アウターコード（11φ×10m）  
④排煙用オペレータ（手動式または電動式） ⑤ステンレスワイヤー（2φ×18m）

• 排煙用オペレータ（電動式）は、電気式駆動装置とスイッチボックス（予備電源内蔵）で構成されています。

## ドームシリーズ

### ● 排煙形ドーム連窓形（LHL形）

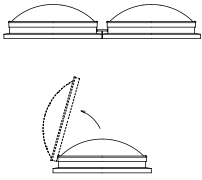
外形図	本体材質・内貼	採光部材質	形式	定価〔円〕	
				2連窓形	中間部 (1台あたりの加増額)
	アルミ押出成形品 (表面アルマイト処理) ステンレス内貼	アクリルドーム 3mm + 網入型板ガラス 6.8mm	LHL-600A FP	873,000	390,000
			LHL-900A FP	999,000	445,000
			LHL-1300A FP	1,160,000	514,000
		ポリカーボネート 標準ドーム 3mm + 網入型板ガラス 6.8mm	LHL-600PC FP	898,000	461,000
			LHL-900PC FP	1,048,000	536,000
			LHL-1300PC FP	1,252,000	638,000
		ポリカーボネート 熱線反射ドーム 3mm + 網入型板ガラス 6.8mm	LHL-600RT FP	898,000	461,000
			LHL-900RT FP	1,048,000	536,000
			LHL-1300RT FP	1,252,000	638,000
		ポリカーボネート 高透光ドーム 3mm + 網入型板ガラス 6.8mm	LHL-600HT FP	898,000	461,000
			LHL-900HT FP	1,048,000	536,000
			LHL-1300HT FP	1,252,000	638,000

・連窓用キャップ・パイプを含んだ価格です。  
 ・排煙用オペレータの価格は含まれておりません。



## ドームシリーズ

### ● ステンレス製排煙形ドーム連窓形（LHLsus形）

外形図	本体材質・内貼	採光部材質	形式	定価[円]	
				2連窓形	中間部 (1台あたりの 加増額)
	SUS-304 ヘアライン仕上げ	アクリルドーム 3mm + 網入型板ガラス 6.8mm	LHLsus-600A	1,002,000	523,000
			LHLsus-900A	1,141,000	592,000
			LHLsus-1300A	1,300,000	673,000
		ポリカーボネート 標準ドーム 3mm + 網入型板ガラス 6.8mm	LHLsus-600PC	1,027,000	534,000
			LHLsus-900PC	1,188,000	616,000
			LHLsus-1300PC	1,394,000	719,000
		ポリカーボネート 熱線反射ドーム 3mm + 網入型板ガラス 6.8mm	LHLsus-600RT	1,027,000	534,000
			LHLsus-900RT	1,188,000	616,000
			LHLsus-1300RT	1,394,000	719,000
		ポリカーボネート 高透光ドーム 3mm + 網入型板ガラス 6.8mm	LHLsus-600HT	1,027,000	534,000
			LHLsus-900HT	1,188,000	616,000
			LHLsus-1300HT	1,394,000	719,000

・連窓用キャップ・パイプを含んだ価格です。  
 ・排煙用オペレータの価格は含まれておりません。

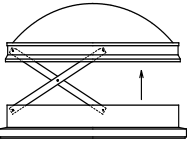
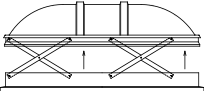
### ● 排煙用オペレータ部品（本体に加算する品目項目）

品名・形式		部品構成	定価[円]
排煙用オペレータ (手動式)	KHO-1 (壁埋込形)	・本体 ・アウターコード (11φ×20m) ・ステンレスワイヤー (2φ×30m)	99,000
	KHO-2 (壁直付形)		99,000

・連窓形の場合、排煙用オペレータ1台で複数台操作できます。  
 詳細は、お問い合わせください。

## ドームシリーズ

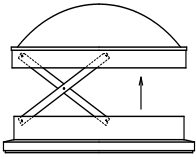
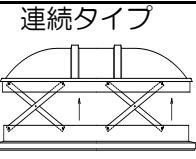
### ● 排煙形ドーム・排煙形ドーム連続タイプ（平行形水平昇降式）（LHP・LHP…2A形）

外形図	本体材質・内貼	採光部材質	形式	定価[円]			
				手動式	電動式		
	アルミ押出成形品 （表面アルマイト処理） ステンレス内貼	アクリルドーム 3mm + 網入型板ガラス 6.8mm	LHP-900A FP	612,000	869,000		
			LHP-1300A FP	736,000	993,000		
			LHP-1600A FP	1,247,000	1,500,000		
		ポリカーボネート 標準ドーム 3mm + 網入型板ガラス 6.8mm	LHP-900PC FP	636,000	893,000		
			LHP-1300PC FP	782,000	1,039,000		
			LHP-1600PC FP	1,647,000	1,904,000		
		ポリカーボネート 熱線反射ドーム 3mm + 網入型板ガラス 6.8mm	LHP-900RT FP	636,000	893,000		
			LHP-1300RT FP	782,000	1,039,000		
		ポリカーボネート 高透光ドーム 3mm + 網入型板ガラス 6.8mm	LHP-900HT FP	636,000	893,000		
			LHP-1300HT FP	782,000	1,039,000		
		連続タイプ 		アクリルドーム 3mm + 網入型板ガラス 6.8mm	LHP-9002A FP	1,540,000	1,797,000
					LHP-13002A FP	2,024,000	2,281,000
・価格に含まれるもの ①ドーム本体 ②網入型板ガラス（6.8mm） ③アウターコード（11φ×10m） ④排煙用オペレータ（手動式または電動式） ⑤ステンレスワイヤー（2φ×18m） ・排煙用オペレータ（電動式）は、電気式駆動装置とスイッチボックス（予備電源内蔵）で構成されています。							

※LHP-9003A～9005A・13003Aは、受注生産品となります。  
 価格等については、別途お問い合わせください。

## ドームシリーズ

- ステンレス製排煙形ドーム・排煙形ドーム連続タイプ（平行形水平昇降式）  
（LHPsus・LHPsus-…2A形）

外形図	本体材質・内貼	採光部材質	形式	定価 [円]			
				手動式	電動式		
	SUS-304 ヘアライン仕上げ	アクリルドーム 3mm + 網入型板ガラス 6.8mm	LHPsus-900A	706,000	963,000		
			LHPsus-1300A	802,000	1,059,000		
			LHPsus-1600A	1,098,000	1,355,000		
		ポリカーボネート 標準ドーム 3mm + 網入型板ガラス 6.8mm	LHPsus-900PC	730,000	987,000		
			LHPsus-1300PC	848,000	1,105,000		
			LHPsus-1600PC	1,500,000	1,757,000		
		ポリカーボネート 熱線反射ドーム 3mm + 網入型板ガラス 6.8mm	LHPsus-900RT	730,000	987,000		
			LHPsus-1300RT	848,000	1,105,000		
		ポリカーボネート 高透光ドーム 3mm + 網入型板ガラス 6.8mm	LHPsus-900HT	730,000	987,000		
			LHPsus-1300HT	848,000	1,105,000		
		連続タイプ 		アクリルドーム 3mm + 網入型板ガラス 6.8mm	LHPsus-9002A	1,657,000	1,914,000
					LHPsus-13002A	2,150,000	2,407,000

・価格に含まれるもの  
 ①ドーム本体 ②網入型板ガラス（6.8mm） ③アウターコード（11φ×10m）  
 ④排煙用オペレータ（手動式または電動式） ⑤ステンレスワイヤー（2φ×18m）  
 ・排煙用オペレータ（電動式）は、電気式駆動装置とスイッチボックス（予備電源内蔵）で構成されています。

## ドームシリーズ

- ステンレス製排煙形ドーム ガラス四角錐タイプ（平行形水平昇降式）  
（LHPsus-AG形）

外形図	本体材質・内貼	採光部材質	形式	定価〔円〕	
				手動式	電動式
	SUS-304 ヘアライン仕上げ	網入ガラス 6.8mm	LHPsus-900AG	1,196,000	1,453,000
			LHPsus-1300AG	1,370,000	1,627,000
<p>・ 価格に含まれるもの            ①ドーム本体 ②アウターコード（11φ×10m） ③排煙用オペレータ（手動式または電動式）            ④ステンレスワイヤー（2φ×18m）</p> <p>・ 網入ガラス（6.8mm）別途工事。</p> <p>・ 排煙用オペレータ（電動式）は、電気式駆動装置とスイッチボックス（予備電源内蔵）で構成されています。</p>					

## ドームシリーズ

### ● 単体形ドーム スタンダードタイプ (ALS形)

外形図	本体材質・内貼	種別	採光部材質	形式	定価 [円]
	アルミ押出成形品 (表面アルマイト処理) ステンレス内貼  * ALS-1800RT ALS-1800RTB は、鋼板製	標準形	アクリルドーム (ガラス別途)	ALS-600A FP	98,000
				ALS-900A FP	132,000
				ALS-1300A FP	205,000
				ALS-1600A FP	713,000
			ポリカーボネート 標準ドーム (ガラス別途)	ALS-600PC FP	113,000
				ALS-900PC FP	159,000
				ALS-1300PC FP	257,000
			ポリカーボネート 熱線反射ドーム (ガラス別途)	ALS-600RT FP	113,000
				ALS-900RT FP	159,000
				ALS-1300RT FP	257,000
				ALS-1800RT *	850,000
			ポリカーボネート 高透光ドーム (ガラス別途)	ALS-600HT FP	113,000
		ALS-900HT FP		159,000	
		ALS-1300HT FP		257,000	
		アクリル ダブルドーム (ガラス別途)	ALS-600W FP	114,000	
			ALS-900W FP	159,000	
			ALS-1300W FP	238,000	
				防露形	アクリルドーム + 中空シート (ガラス別途)
ALS-900AB FP	163,000				
ALS-1300AB FP	274,000				
ポリカーボネート 標準ドーム + 中空シート (ガラス別途)	ALS-600PCB FP				136,000
	ALS-900PCB FP				191,000
	ALS-1300PCB FP				326,000
ポリカーボネート 熱線反射ドーム + 中空シート (ガラス別途)	ALS-600RTB FP			136,000	
	ALS-900RTB FP			191,000	
	ALS-1300RTB FP			326,000	
	ALS-1800RTB *			978,000	
ポリカーボネート 高透光ドーム + 中空シート (ガラス別途)	ALS-600HTB FP			136,000	
	ALS-900HTB FP			191,000	
	ALS-1300HTB FP	326,000			
四角錐	アクリル 四角錐ドーム (ガラス別途)	ALS-600SQP FP	123,000		
		ALS-900SQP FP	167,000		
		ALS-1300SQP FP	278,000		

※ALS-1600Aは、受注生産品となります。

## ドームシリーズ

### ● ステンレス製単体形ドーム スタンダードタイプ (ALSSus形)

外形図	本体材質・内貼	種別	採光部材質	形式	定価 [円]
	SUS-304 ヘアライン仕上げ	標準形	アクリルドーム (ガラス別途)	ALSSus-600A	184,000
				ALSSus-900A	219,000
				ALSSus-1300A	266,000
				ALSSus-1600A	805,000
			ポリカーボネート 標準ドーム (ガラス別途)	ALSSus-600PC	197,000
				ALSSus-900PC	243,000
				ALSSus-1300PC	313,000
			ポリカーボネート 熱線反射ドーム (ガラス別途)	ALSSus-600RT	197,000
				ALSSus-900RT	243,000
				ALSSus-1300RT	313,000
				ALSSus-1800RT	970,000
			ポリカーボネート 高透光ドーム (ガラス別途)	ALSSus-600HT	197,000
		ALSSus-900HT		243,000	
		ALSSus-1300HT		313,000	
		アクリル ダブルドーム (ガラス別途)	ALSSus-600W	198,000	
			ALSSus-900W	243,000	
			ALSSus-1300W	296,000	
			SUS-304 ヘアライン仕上げ	防露形	アクリルドーム + 中空シート (ガラス別途)
ALSSus-900AB	246,000				
ALSSus-1300AB	327,000				
ポリカーボネート 標準ドーム + 中空シート (ガラス別途)	ALSSus-600PCB				217,000
	ALSSus-900PCB				270,000
	ALSSus-1300PCB				374,000
ポリカーボネート 熱線反射ドーム + 中空シート (ガラス別途)	ALSSus-600RTB			217,000	
	ALSSus-900RTB			270,000	
	ALSSus-1300RTB			374,000	
	ALSSus-1800RTB			1,098,000	
ポリカーボネート 高透光ドーム + 中空シート (ガラス別途)	ALSSus-600HTB			217,000	
	ALSSus-900HTB			270,000	
	ALSSus-1300HTB	374,000			
四角錐	アクリル 四角錐ドーム (ガラス別途)	ALSSus-600SQP	206,000		
		ALSSus-900SQP	250,000		
		ALSSus-1300SQP	331,000		

※ALSSus-1600Aは、受注生産品となります。

## ドームシリーズ

### ● 単体形ドーム ローシルエットタイプ (LLS形)

外形図	本体材質・内貼	種別	採光部材質	形式	定価 [円]
	アルミ押出成形品 (表面アルマイト処理) ステンレス内貼	標準形	アクリルドーム (ガラス別途)	LLS-600A FP	105,000
				LLS-900A FP	140,000
				LLS-1300A FP	217,000
			ポリカーボネート 標準ドーム (ガラス別途)	LLS-600PC FP	119,000
				LLS-900PC FP	167,000
				LLS-1300PC FP	269,000
			ポリカーボネート 熱線反射ドーム (ガラス別途)	LLS-600RT FP	119,000
				LLS-900RT FP	167,000
				LLS-1300RT FP	269,000
			ポリカーボネート 高透光ドーム (ガラス別途)	LLS-600HT FP	119,000
				LLS-900HT FP	167,000
				LLS-1300HT FP	269,000
		防露形	アクリルドーム + 中空シート (ガラス別途)	LLS-600AB FP	127,000
				LLS-900AB FP	171,000
				LLS-1300AB FP	284,000
			ポリカーボネート 標準ドーム + 中空シート (ガラス別途)	LLS-600PCB FP	141,000
				LLS-900PCB FP	198,000
				LLS-1300PCB FP	338,000
ポリカーボネート 熱線反射ドーム + 中空シート (ガラス別途)	LLS-600RTB FP		141,000		
	LLS-900RTB FP		198,000		
	LLS-1300RTB FP		338,000		
ポリカーボネート 高透光ドーム + 中空シート (ガラス別途)	LLS-600HTB FP		141,000		
	LLS-900HTB FP		198,000		
	LLS-1300HTB FP		338,000		
フラット タイプ	二重ガラス 上部：強化ガラス 5mm 下部：網入 型板ガラス 6.8mm	LLS-600G FP	193,000		
		LLS-900G FP	249,000		
		LLS-1300G FP	360,000		
					

## ドームシリーズ


● ステンレス製単体形ドーム ガラス四角錐タイプ45° (LPGsus形)

外形図	本体材質・内貼	採光部材質	形式	定価 [円]
	SUS-304 ヘアライン仕上げ	網入ガラス6.8mm (別途)	LPGsus-900	585,000
			LPGsus-1300	638,000
			LPGsus-1600	691,000



## ドームシリーズ

### ● 連続形ドーム (LC形)

外形図	本体材質・内貼	採光部材質	全長 [ m ]	形式	定価 [ 円 ]
	アルミ押出成形品 (表面アルマイト処理)	* 端部のみの 最短全長	* 2.0	LC-600A	174,000
			* 2.0	LC-900A	218,000
			* 1.76	LC-1300A	335,000
			* 2.28	LC-2000A	768,000
		3.0	LC-600A	256,000	
			LC-900A	308,000	
			LC-1300A	401,000	
			LC-2000A	1,009,000	
		4.0	LC-600A	299,000	
			LC-900A	365,000	
			LC-1300A	461,000	
			LC-2000A	1,246,000	
		5.0	LC-600A	369,000	
			LC-900A	455,000	
			LC-1300A	588,000	
			LC-2000A	1,559,000	
		6.0	LC-600A	414,000	
			LC-900A	471,000	
			LC-1300A	665,000	
			LC-2000A	1,599,000	
		7.0	LC-600A	491,000	
			LC-900A	573,000	
			LC-1300A	761,000	
			LC-2000A	1,908,000	
		8.0	LC-600A	531,000	
			LC-900A	579,000	
			LC-1300A	859,000	
			LC-2000A	2,143,000	
		9.0	LC-600A	619,000	
			LC-900A	685,000	
			LC-1300A	1,016,000	
			LC-2000A	2,455,000	
		10.0	LC-600A	625,000	
			LC-900A	691,000	
			LC-1300A	1,016,000	
			LC-2000A	2,690,000	
		全長10m以上の1mあたりの加算額 (本体・ドーム一組)	LC-600A	54,000	
			LC-900A	61,000	
			LC-1300A	90,000	
			LC-2000A	313,000	

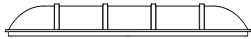
※全長に端数が出る場合は、1mごとに切り上げた寸法の価格となります。

※運賃別途となります。

※ポリカーボネート標準ドーム (LC-PC) ・熱線反射ドーム (LC-RT) ・高透光ドーム (LC-HT) は、別途お見積りいたします。

## ドームシリーズ

### ● スチール製連続形ドーム（LCS形）

外形図	本体材質・内貼	採光部材質	全長 [ m ]	形式	定価 [ 円 ]
	溶融亜鉛処理鋼板 (プライマー 錆止め塗装)	* 端部のみ 最短全長	* 2.0	LCS-600A	139,000
			* 2.0	LCS-900A	173,000
			* 1.76	LCS-1300A	266,000
			* 2.28	LCS-2000A	426,000
		3.0	LCS-600A	173,000	
			LCS-900A	243,000	
			LCS-1300A	311,000	
			LCS-2000A	506,000	
		4.0	LCS-600A	218,000	
			LCS-900A	294,000	
			LCS-1300A	400,000	
			LCS-2000A	675,000	
		5.0	LCS-600A	269,000	
			LCS-900A	354,000	
			LCS-1300A	489,000	
			LCS-2000A	844,000	
		6.0	LCS-600A	305,000	
			LCS-900A	403,000	
			LCS-1300A	569,000	
			LCS-2000A	1,011,000	
		7.0	LCS-600A	351,000	
			LCS-900A	475,000	
			LCS-1300A	649,000	
			LCS-2000A	1,180,000	
		8.0	LCS-600A	384,000	
			LCS-900A	518,000	
			LCS-1300A	730,000	
			LCS-2000A	1,349,000	
		9.0	LCS-600A	430,000	
			LCS-900A	561,000	
			LCS-1300A	803,000	
			LCS-2000A	1,516,000	
		10.0	LCS-600A	479,000	
			LCS-900A	604,000	
			LCS-1300A	874,000	
			LCS-2000A	1,685,000	
全長10m以上の1mあたりの加算額 (本体・ドーム一組)	LCS-600A	38,000			
	LCS-900A	54,000			
	LCS-1300A	79,000			
	LCS-2000A	168,000			

※全長に端数が出る場合は、1mごとに切り上げた寸法の価格となります。

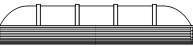
※運賃別途となります。

※ポリカーボネート標準ドーム（LCS-PC）・熱線反射ドーム（LCS-RT）・高透光ドーム（LCS-HT）は、別途お見積りいたします。

## ドームシリーズ

### ● 自然換気形ドーム (LV・LVC形)

外形図	本体材質・内貼	種別	採光部材質	形式	定価 [円]			
ドームタイプ 	アルミ押出成形品 (表面アルマイト処理)	標準タイプ (3枚ガラー)	アクリルドーム (ガラス別途)	LV-600A	212,000			
				LV-900A	281,000			
				LV-1300A	373,000			
			四角錐タイプ 	アルミ押出成形品 (表面アルマイト処理)	特殊タイプ (4枚ガラー)	アクリル 四角錐ドーム (ガラス別途)	LV-600A四角錐	241,000
							LV-900A四角錐	309,000
							LV-1300A四角錐	459,000
アクリルドーム (ガラス別途)	LV-600A (4枚ガラー)	265,000						
	LV-900A (4枚ガラー)	336,000						
	LV-1300A (4枚ガラー)	463,000						
アクリル 四角錐ドーム (ガラス別途)	LV-600A四角錐 (4枚ガラー)	294,000						
	LV-900A四角錐 (4枚ガラー)	376,000						
	LV-1300A四角錐 (4枚ガラー)	550,000						

外形図	本体材質・内貼	種別	採光部材質	全長 [m]	形式	定価 [円]		
	アルミ押出成形品 (表面アルマイト処理)	連続形 標準タイプ (3枚ガラー)	* 端部のみ の最短全長	* 2.0	LVC-600A	490,000		
				* 2.0	LVC-900A	547,000		
				* 1.76	LVC-1300A	648,000		
			アクリルドーム (ガラス別途)	LVC-600A LVC-900A LVC-1300A	LVC-600A LVC-900A LVC-1300A	LVC-600A LVC-900A LVC-1300A	654,000	
							739,000	
							878,000	
				LVC-600A LVC-900A LVC-1300A	LVC-600A LVC-900A LVC-1300A	LVC-600A LVC-900A LVC-1300A	LVC-600A LVC-900A LVC-1300A	890,000
								992,000
								1,150,000
				LVC-600A LVC-900A LVC-1300A	LVC-600A LVC-900A LVC-1300A	LVC-600A LVC-900A LVC-1300A	LVC-600A LVC-900A LVC-1300A	1,073,000
								1,180,000
								1,413,000

※4枚ガラーの場合、形式の語尾に(4枚ガラー)と記入してください。

※LV-A形で四角錐の場合、形式の語尾に四角錐と記入してください。

※全長に端数が出る場合は、1mごとに切り上げた寸法の価格となります。

※LVC形で上記以外の長さについては、別途お問い合わせください。

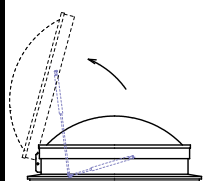
※運賃別途となります。

※防虫網は、別途見積りいたします。

※ポリカーボネート標準ドーム (LV-PC・LVC-PC) ・熱線反射ドーム (LV-RT・LVC-RT) ・高透光ドーム (LV-HT・LVC-HT) は、別途見積りいたします。

## ドームシリーズ

### ● 点検口（ハンドルキャッチクリップ付）（LT形）

外形図	種別	本体材質・内貼	採光部材質	形式	定価〔円〕
	ドームタイプ	アルミ押出成形品 (表面アルマイト処理) ステンレス内貼	アクリルドーム 3mm + 網入型板ガラス 6.8mm	LT-600A FP	325,000
				LT-900A FP	388,000
			ポリカーボネート 標準ドーム 3mm + 網入型板ガラス 6.8mm	LT-600PC FP	338,000
				LT-900PC FP	412,000
			ポリカーボネート 熱線反射ドーム 3mm + 網入型板ガラス 6.8mm	LT-600RT FP	338,000
				LT-900RT FP	412,000
			ポリカーボネート 高透光ドーム 3mm + 網入型板ガラス 6.8mm	LT-600HT FP	338,000
				LT-900HT FP	412,000

## ドームシリーズ

● 点検口（ハンドルキャッチクリップ付）（LTsus・LTsus-M形）

外形図	種別	本体材質・内貼	採光部材質	形式	定価〔円〕
	ドームタイプ	SUS-304 ヘアライン仕上げ	アクリルドーム 3mm + 網入型板ガラス 6.8mm	LTsus-600A	394,000
				LTsus-900A	445,000
			ポリカーボネート 標準ドーム 3mm + 網入型板ガラス 6.8mm	LTsus-600PC	407,000
				LTsus-900PC	468,000
			ポリカーボネート 熱線反射ドーム 3mm + 網入型板ガラス 6.8mm	LTsus-600RT	407,000
				LTsus-900RT	468,000
			ポリカーボネート 高透光ドーム 3mm + 網入型板ガラス 6.8mm	LTsus-600HT	407,000
				LTsus-900HT	468,000
	プレートタイプ		—	LTsus-600M	270,000
				LTsus-900M	352,000

## ドームシリーズ

### ● 2段水切り

外形図	対応製品	材質	形式	定価 [円]			
				幅100mm	幅120mm	幅140mm	幅170mm
	LHL LHP ALS LLS LT LPG	アルミ製 (4分割) 表面アルマイト処理	M-600A	60,000	70,000	72,000	87,000
			M-900A	69,000	78,000	85,000	104,000
			M-1300A	78,000	87,000	92,000	106,000
			M-1600A	123,000	127,000	132,000	139,000
		ステンレス製 (4分割) SUS-304 ヘアライン仕上げ	M-600S	87,000	95,000	101,000	114,000
			M-900S	97,000	105,000	110,000	123,000
			M-1300S	106,000	114,000	123,000	137,000
			M-1600S	160,000	164,000	171,000	182,000

※上記価格は、水切幅4種類、立下り寸法70mm、勾配11° の場合となっています。  
 特殊サイズは、別途お見積りいたします。





# カマクラ

## 株式会社 鎌倉製作所

本 社	〒107-8623 東京都港区北青山 2-7-11 TEL (03)3403-4353 FAX (03)3497-5059
東 京 営 業 所	〒107-8623 東京都港区北青山 2-7-11 TEL (03)3403-4308 FAX (03)3403-4319
仙 台 出 張 所	〒983-0852 仙台市宮城野区榴岡 4-13-1 サンアドバンスビル8 F TEL (022)257-0319 FAX (022)257-7267
長 野 営 業 所	〒381-2217 長野県長野市稲里町中央 4-21-41 TEL (026)283-9220 FAX (026)283-9225
静 岡 営 業 所	〒422-8064 静岡県静岡市駿河区新川 1-11-28 MAビル3 F TEL (054)202-8620 FAX (054)202-8624
名 古 屋 営 業 所	〒464-0075 名古屋市千種区内山 3-11-17 みのかめビル5 F TEL (052)733-2811 FAX (052)733-2814
大 阪 営 業 所	〒542-0012 大阪市中央区谷町 9-4-5 新谷九ビル TEL (06)6768-0345 FAX (06)6768-0348
広 島 営 業 所	〒730-0802 広島市中区本川町 2-1-9 日宝本川町ビル TEL (082)291-4771 FAX (082)291-4773
福 岡 営 業 所	〒812-0013 福岡市博多区博多駅東 1-14-34 博多ICビル2 F TEL (092)441-6460 FAX (092)441-6487
ホ ー ム ペ ー ジ	<a href="http://www.kamakura-ss.co.jp/">http://www.kamakura-ss.co.jp/</a>

※ 本価格表は、予告なしに変更する場合がありますので、ご了承ください。

