

強力送風機 **ジムファン**

kamakura

オートスイングルーバー内蔵。 GQS-90D登場。

NEW

工場だけでなく、体育館・武道場などでの
熱中症対策に選ばれ続ける信頼のロングセラーモデルに
オートスイングルーバー付が加わりました。



熱中症対策

換気促進

コロナ対策

を一度に実現

特長

✓ ワイドな送風

室内の広範囲に快適でソフトな風をお届けします。
対人に最適です。

✓ 静音

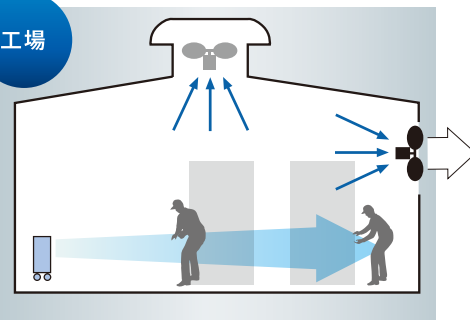
無段階で風量調整可能。騒音が気になる場所
(競技、音楽祭、演劇中)では低速運転による低騒
音運転が可能。

✓ シンプル構造

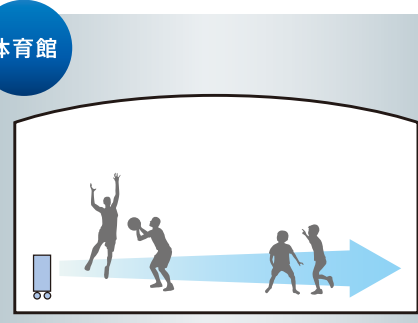
モータ直結羽根のため、ベルトや減速機構がなく、
よりシンプルな構造。

活用例

工場



体育館



NEW

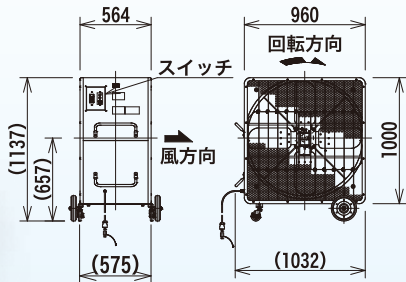
GQS-90D

オートシングルバー付

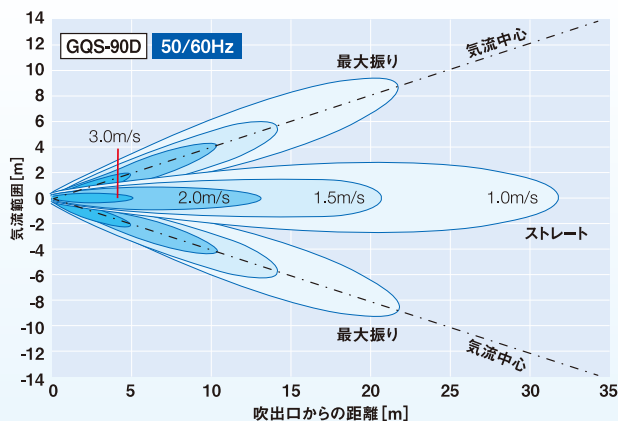
ボディ内部にオートシングルバーを内蔵。ルーバースイング角度は60°



■ 外形寸法図 単位[mm]



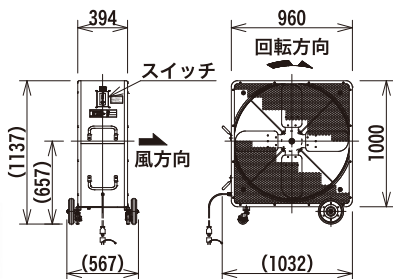
■ 風速分布曲線



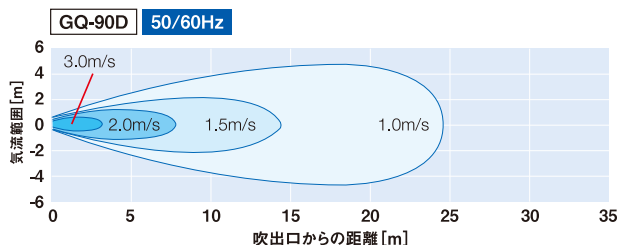
GQ-90D



■ 外形寸法図 単位[mm]



■ 風速分布曲線

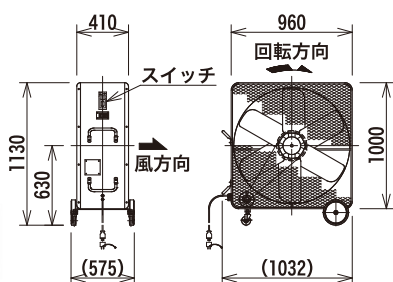


GQ-90B₂

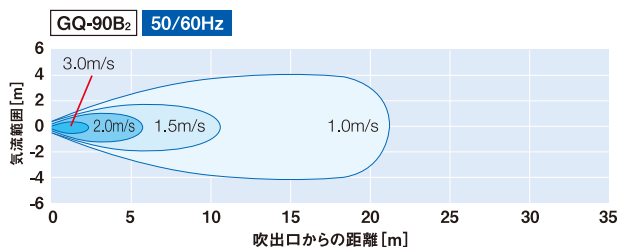
ベルト式



■ 外形寸法図 単位[mm]



■ 風速分布曲線



仕様表

形式	ファン径 [mm]	電源		モータ仕様			重量 [kg]	50Hz ^{*1}			60Hz ^{*1}		
		相数 (φ)	電圧 [V]	極数 (P)	出力 [kW]	耐熱クラス		風量 ^{*2} [m ³ /min]	風の到達距離 [m]	騒音 ^{*3} [dB]	風量 ^{*2} [m ³ /min]	風の到達距離 [m]	騒音 ^{*3} [dB]
GQS-90D	900	1	100/200	8	0.4	E	90	600	32 (1.0m/s)	65	600	32 (1.0m/s)	65
GQ-90D	900	1	100/200	8	0.4	E	62	990	25 (1.0m/s)	65	990	25 (1.0m/s)	65
GQ-90B ₂	900	1	100	4	0.4	E	78	990	21 (1.0m/s)	65	990	21 (1.0m/s)	67

※1: GQ-90B₂は、50 Hz・60 Hz 専用品となります。ご使用の際は周波数をご確認ください。※2: 風量は、JIS C 9601に基づいています。GQS-90Dの風量は、オートシングルバー稼働時です。※3: 騒音は、機端1.5 m地点3点の平均値で、フリーエアで測定した値です。

NEW

kamakura

株式会社 鎌倉製作所

本社 〒107-8623 東京都港区北青山2-7-11
TEL. 03-3403-4353 FAX. 03-3497-5059
ホームページ www.kamakura-ss.co.jp

東京営業所 TEL.03-3403-4308
仙台営業所 TEL.022-257-0319
長野営業所 TEL.026-283-9220
静岡営業所 TEL.054-202-8620
名古屋営業所 TEL.052-733-2811
大阪営業所 TEL.06-6768-0345
広島営業所 TEL.082-291-4771
福岡営業所 TEL.092-441-6460

代理店